

PhotoInPress

La nouvelle génération d'albums de finissants

<http://www.photoinpress.ca/finissants>
finissants@photoinpress.ca

Qui sommes-nous ?

PhotoInPress est un spécialiste de la création et de la production de livres photos avec à son actif plus de 100 000 logiciels téléchargés depuis 2006.

Nous proposons un mélange de technologie intuitive et un accès à la créativité de manière abordable, avec à la clé les meilleurs résultats. Nous savons imprimer vos plus beaux moments.

BookDesigner

BookDesigner est notre logiciel de création, tirant parti de la puissance de votre ordinateur pour créer de superbes livres avec moins d'effort.

Ce logiciel vous permet un contrôle total de la mise en page du livre et propose par la même occasion des mises en pages prédéfinies. Ce logiciel 2-en-1 vous aide à créer des mises en pages étonnantes et vous donne la possibilité de laisser aller votre créativité avec le mode libre. Le logiciel existe en version MAC ou PC.

Albums de finissants de qualité

Qualité et expérience d'un manufacturier produisant ici, à Montréal. Cela nous permet d'offrir les délais de livraison les plus serrés au Canada. Nous utilisons exclusivement les meilleures matières et les technologies d'impression les plus avancées pour vous offrir la plus grande qualité et durabilité.

PhotoInPress implique nos partenaires et clients à créer la prochaine génération d'albums de finissants. Nous avons développé des fonctionnalités uniques afin de permettre aux groupes de commander leur album souvenir de la manière la plus simple, au tarif le mieux placé, avec le meilleur service.

Notre site Web

Rendez-vous sur notre site Internet pour obtenir un maximum d'informations sur nos prix et produits. Notre aide en ligne vous assistera sur les étapes de la création d'un livre en proposant notamment une aide vidéo complète pour vous aider.

Vous, vos amis, vos photos, votre album de finissants.

- A votre tour de figurer dans votre album de finissants!

C'est votre album de finissant et vous méritez d'y figurer en bonne place. Votre version personnalisée sera votre propre album de finissants, et seule cette version comprendra ces photos et ces textes spécifiques. **Votre album, votre vie.**



Un même album pour tous les étudiants



Chaque étudiant reçoit un album personnalisé avec ses photos et ses textes

- Créez des albums ou chaque étudiant a sa photo sur la couverture et les pages de l'album


Vous en avez assez des albums ne contenant qu'une ou deux photos de vous? Créez un album de finissants qui vous permettra d'insérer du contenu en complément de vos photos, comme des photos de collègues, vos réussites et vos activités.

Tandis que les imprimeurs traditionnels d'albums de finissants offrent **des albums standardisés, avec potentiellement une page personnalisée, nous offrons des livres 100% éditables pour chaque étudiant, avec un logiciel rapide et simple à utiliser. De plus, nous le faisons pour moins cher.**

Toujours intéressé par les albums traditionnels ?

- *Créez un album que vous serez fier de montrer même dans 10 ans, avec des outils simples d'utilisation, laissant libre court à votre créativité.*

Bénéficiez des fonctionnalités uniques de BookDesigner pour créer de superbes albums, en utilisant des calques, des mises en pages spécifiques ou bien en puisant parmi nos 200 modèles disponibles pour vous inspirer. Créez votre couverture photo personnalisée, insérez des arrière-plans et appliquez des effets créatifs à vos photos. Vous avez la flexibilité de créer le livre que vous voulez. Nous pouvons gérer tous les styles ce qui vous fera encore dire "wow" dans 10 ans.



The screenshot shows the 'Yearbook 2012 - PhotoInPress BookDesigner' application window. The interface includes a menu bar (File, Page, View, Spell Checker, Facebook, Help), a toolbar (Select Pictures, Edit Book, Preview, Order Book, Help and support), and a main workspace displaying a yearbook page layout. A sidebar on the left contains 'Travel', 'Sports', and 'More' categories. A bottom toolbar shows various photo effects. A dropdown menu is open, listing book titles for different students. Three callout boxes provide additional information:

- Gérez vos versions**: Points to the dropdown menu showing a list of book versions for 'Nathan Clark'.
- Éditez votre mise en page avec nos outils intuitifs**: Points to the 'Page Layouts' and 'Custom' buttons in the toolbar.
- Glissez et déposer les images**: Points to the photo thumbnails at the bottom of the interface.

Effets créatifs: Points to the bottom toolbar where various photo effects are displayed.

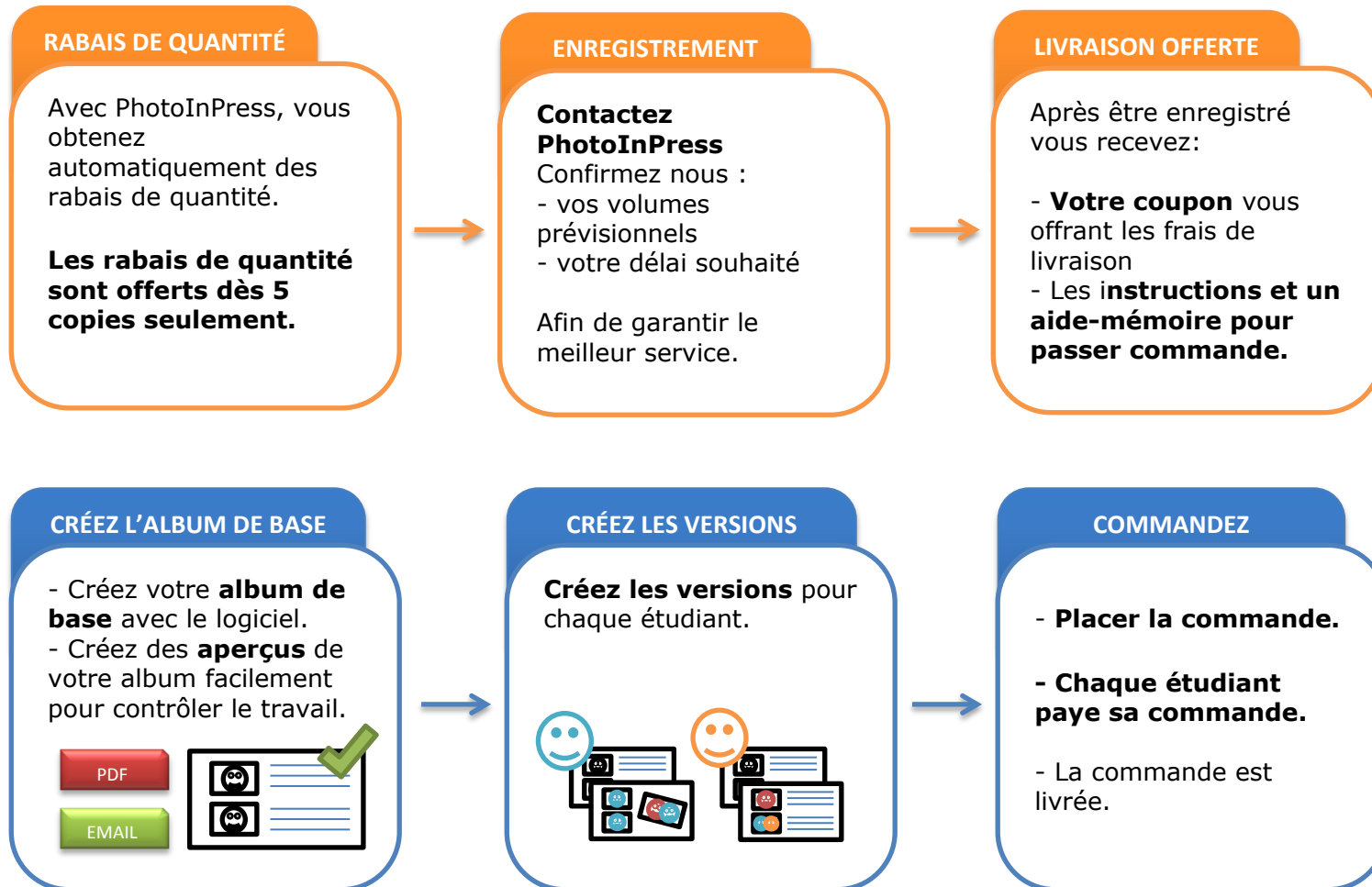
- ***Un environnement productif: créez un “master” puis déclinez des versions pour chaque étudiant.***

Créez un projet comprenant le tronc commun de votre livre, avec la mise en page traditionnelle des albums de finissants et les photos des étudiants. Ensuite, en quelques clics générez des versions pour chacun. Vous gagnez du temps, maîtrisez votre date butoir et gardez le bon fonctionnement de votre organisation : pas besoin d'une organisation complexe!

Cette technologie unique a été développée après plusieurs années de collaboration avec des écoles et des groupes tels des équipes de sport. Tous ont souhaité avoir la possibilité de générer des versions d'albums de manière simple et fiable. Créez un album de base, puis générez une version différente : vous disposez d'une nouvelle version qui peut être modifiée sans altérer l'album de base.

Comment cela fonctionne

Créer de multiples versions à partir d'un même projet n'a jamais été aussi simple. Cette fonctionnalité exclusive de BookDesigner ouvre la voie à des albums de finissants personnalisés.



1 - Contactez PhotoInPress

Contactez nous a yearbook@photoinpress.ca. Vous recevrez ainsi votre coupon (livraison gratuite) ainsi qu'une confirmation du prix des albums.

2 – Créez le livre de base:

Il s'agit de la structure commune du livre, incluant les traditionnelles photos des étudiants ainsi que les textes les accompagnants.

- Obtenez les photos et les textes de la part des étudiants en utilisant un système de partage propre à votre organisation ou bien en utilisant un site de partage, une page Facebook ou même un blog. Consultez notre site pour obtenir plus de renseignements à ce sujet.

- Insérez-les dans l'album.

3 – Contrôle de l'album

Créez facilement un fichier de contrôle pour vérifier l'absence d'erreurs, d'omissions ou de fautes de frappe. Il est possible d'imprimer les pages sur une imprimante couleur, d'utiliser Facebook, l'envoi par Email et même l'export en format PDF.

4 – Créez les versions.

Invitez les étudiants à créer leur propre version de l'album de finissants. Dans le logiciel, sélectionnez l'option « créer une version pour ». Ainsi chaque étudiant pourra insérer ses propres photos et son texte dans une version qui lui sera propre! La couverture, la tranche du livre mais aussi les pages sont entièrement éditables.

5 – Contrôle de l'album pour par chaque étudiant :

Vous pouvez exporter votre projet en utilisant différentes options tel l'email, l'impression papier en couleur, le courriel ou bien le format PDF. Vous pouvez charger ce PDF dans l'application iBooks pour parcourir votre album sur votre iPad, ou tout autre périphérique acceptant le format PDF.

6 – Placez la commande

Lorsque les versions sont vérifiées, vous pouvez passer votre commande et confirmer les quantités et les formats des livres.

7 – Paiement

Chaque étudiant reçoit un lien pour procéder au paiement de son exemplaire, afin de régler directement à PhotoInPress par chèque ou bien par carte de crédit. Il est possible de grouper le paiement en une seule transaction si cela est nécessaire.

8-Livraison

La commande est mise en production et est expédiée à l'adresse désignée.

Nos technologies, votre avantage

- *Créer un album de finissants professionnel n'a jamais été aussi simple et abordable. Aucun représentant n'est nécessaire et ce que vous voyez est ce que vous obtiendrez dans votre livre!*
- *Oubliez les complexes allers et retours avec l'imprimeur pour obtenir des versions de contrôle, ou pour effectuer des corrections. Vous pouvez contrôler votre album en utilisant les fonctionnalités que nous avons développé pour vous.*

Vous pouvez aussi compter sur notre support à la clientèle pour vous assister dans chaque étape. Nous ferons le maximum pour votre satisfaction.

Contrôlez votre livre de manière simple :

- *Imprimez un exemplaire papier avec votre imprimante couleur.*
- *Exportez les pages de votre album vers vos amis sur Facebook*
- *Envoyez les pages par courriel*
- *Exportez votre album sur votre ordinateur ou votre iPad*



Amusez-vous à créer votre album

Et comptez sur nous pour le reste.

“Plus de fardeau financier pour l'école avec cette solution ”

- *Pas d'avance de fonds requise.*
- *Chaque étudiant paye sa copie directement à PhotoInPress.*
- *Pas d'albums invendus vous restant sur les bras.*
- *Pas de minimum requis.*
- *Pas de changement de tarifs.*

Nous avons écouté nos clients et le principal frein aux albums de finissants est le poids financier que celui-ci représente. PhotoInPress propose une alternative pour éliminer ce poids pour ne pas abandonner cet album de souvenirs unique.

Demandez plus à votre album de finissants pour moins cher

- *Chez PhotoInPress, nous savons imprimer vos plus beaux souvenirs.*
- *Nous offrons le meilleur tarif pour les petits groupes.*
- *Vous pouvez compter sur notre expertise, comme des milliers de Canadiens le font déjà.*

Exemple 1:

L'Econo (6,75"x8")
 20 étudiants
 2 étudiants par page
 10 pages personnalisées
 Prix par étudiant: 13.67\$

Exemple 2:

Le Classique (8,5"x11")
 30 étudiants
 1 étudiant par page
 10 pages personnalisées
 Prix par étudiant: 42,57\$

Exemple 3:

Classique couverture
 personnalisée (8,5" x11")
 30 étudiants
 2 étudiants par page
 5 pages personnalisées
 Prix par étudiant: 30.77\$

**Toutes taxes incluses pour le
 Québec (TPS et TVQ),
 Livraison incluse.**

Des albums qui correspondent à vos besoins

Quel que soit votre budget ou le nombre d'étudiants, nous avons l'album de finissants qui convient.

	L'ÉCONO	LE CLASSIQUE	LE CLASSIQUE JAQUETTE	LE CLASSIQUE PERSONNALISÉ	LE CUIR
					
Taille du livre	6.25" x 8"	8.75" x 11.25"	8.75" x 11.25"	8.75" x 11.25"	8.75" x 11.25"
Nombre de pages (*)	20 - 100	20 - 100	20 - 100	20 - 100	20 - 80
Type de couverture	Rigide aspect suédé	Rigide aspect suédé	Rigide aspect suédé	Rigide personnalisée	Cuir refait rembourré
Couleurs				-	
Avec fenêtre	✓	✓	-	-	✓ (**)
Sans fenêtre	✓	✓	✓	✓	-
Jaquette amovible	-	-	✓	-	-
Couverture photo personnalisée	-	-	-	✓	-
Type de papier	Qualité archive papier épais (200 gsm)	Qualité archive papier épais (200 gsm)	Qualité archive papier épais (200 gsm)	Qualité archive papier épais (200 gsm)	Qualité archive papier épais (200 gsm)

L'Econo



Le format idéal pour commencer un projet d'album de finissants

- Idéal pour les petits groupes avec un budget limité.
- Bénéficiez d'un produit de haute qualité.
- Peut être converti au format supérieur de manière extrêmement simple.

DETAILS PRODUIT

Taille: 6.25" x 8"

Option de personnalisation de la couverture:

- Choisissez la couleur de couverture (7 couleurs)
- Personnalisé pour chaque étudiant, en laissant apparaître une image à travers la fenêtre de la couverture.
- Pas de textes sur la couverture ou la tranche.

Options de personnalisation des pages :

Tous les produits disposent des mêmes possibilités de personnalisation. Toutes les pages sont entièrement personnalisables.

Qualité

Tous les produits partagent le même niveau de qualité :

- Couverture rigide
- Papier épais qualité archive
- Reliure cousue durable
- Technologie d'impression dernier cri (HP Indigo)

L'ECONO (6,75"x8")

Exemple 1:

20 étudiants
2 étudiants par page
10 pages personnalisées
Prix total: 273,40\$
Prix par étudiant: 13,67\$

Exemple 2:

30 étudiants
2 étudiants par page
5 pages personnalisées
Prix total: 410,10\$
Prix par étudiant: 13,67\$

Exemple 3:

50 étudiants
4 étudiants par page
10 pages personnalisées
Prix total: 648,00\$
Prix par étudiant: 13,16\$

Toutes taxes incluses pour le Québec (TPS et TVQ), Livraison incluse.

Le Classique



Élégance avec un format classique:

- Idéal pour tous les groupes
- Notre meilleure vente
- Large choix de couleurs
- Format standard universel

DETAILS PRODUIT

Taille: 8.5" x 11

Option de personnalisation de la couverture:

- Choisissez la couleur de couverture (7 couleurs)
- Personnalisé pour chaque étudiant, en laissant apparaître une image à travers la fenêtre de la couverture.
- Pas de textes sur la couverture ou la tranche.

Options de personnalisation des pages :

Tous les produits disposent des mêmes possibilités de personnalisation. Toutes les pages sont entièrement personnalisables.

Qualité

Tous les produits partagent le même niveau de qualité :

- Couverture rigide
- Papier épais qualité archive
- Reliure cousue durable
- Technologie d'impression dernier cri (HP Indigo)

LE CLASSIQUE (8.5"x11")

Exemple 1:

20 étudiants
2 étudiants par page
10 pages personnalisées
Prix total: 512,80\$
Prix par étudiant: 25,64\$

Exemple 2:


30 étudiants
2 étudiants par page
5 pages personnalisées
Prix total: 769,20\$
Prix par étudiant: 25,64\$

Exemple 3:

50 étudiants
4 étudiants par page
10 pages personnalisées
Prix total: 1184,50\$
Prix par étudiant: 23,69\$

Toutes taxes incluses pour le Québec (TPS et TVQ), Livraison incluse.

Le Classique Jaquette



**Un rendu professionnel
et un haut degré de
personnalisation:**

- Idéal pour les groupes requérant un haut niveau de personnalisation.
- Jaquette photo de haute qualité
- Idéal pour un album à conserver dans le temps

DETAILS PRODUIT

Taille: 8.5" x 11

Option de personnalisation de la couverture:

- Choisissez la couleur de couverture (7 couleurs)
- Personnalisé à chaque étudiant avec la jaquette photo haute qualité.
- La jaquette est entièrement personnalisable: recto, verso, tranche et rabats.

Options de personnalisation des pages :

Tous les produits disposent des mêmes possibilités de personnalisation. Toutes les pages sont entièrement personnalisables.

Qualité

Tous les produits partagent le même niveau de qualité :

- Couverture rigide
- Papier épais qualité archive
- Reliure cousue durable
- Technologie d'impression dernier cri (HP Indigo)

LE CLASSIQUE JAQUETTE (8.5"x11")

Exemple 1:

20 étudiants
2 étudiants par page
10 pages personnalisées
Prix total: 615,40\$

Prix par étudiant: 30,77\$

Exemple 2:

30 étudiants
2 étudiants par page
5 pages personnalisées
Prix total: 923,10\$

Prix par étudiant: 30,77\$

Exemple 3:

50 étudiants
4 étudiants par page
10 pages personnalisées
Prix total: 1407,00\$

Prix par étudiant: 28,14\$

**Toutes taxes incluses pour le
Québec (TPS et TVQ),
Livraison incluse.**

Le Classique Personnalisé



**100% personnalisable et
qualité "beau livre" pour
votre album:**

- Totale maîtrise de la créativité de l'album
- Couverture photo haute qualité
- Parfait pour les projets requérant une forte personnalisation

DETAILS PRODUIT

Taille: 8.5" x 11

Option de personnalisation de la couverture:

- La couverture photo est entièrement éditable avec vos photos et vos textes, incluant le recto, le verso et la tranche.
- Peut être intégralement personnalisé pour chaque étudiant.

Options de personnalisation des pages :

Tous les produits disposent des mêmes possibilités de personnalisation. Toutes les pages sont entièrement personnalisables.

Qualité

Tous les produits partagent le même niveau de qualité :

- Couverture rigide
- Papier épais qualité archive
- Reliure cousue durable
- Technologie d'impression dernier cri (HP Indigo)

LE CLASSIQUE PERSONNALISÉ (8.5"x11")

Exemple 1:

20 étudiants
2 étudiants par page
10 pages personnalisées
Prix total: 615,40\$
Prix par étudiant: 30,77\$

Exemple 2:

30 étudiants
2 étudiants par page
5 pages personnalisées
Prix total: 923,10\$
Prix par étudiant: 30,77\$

Exemple 3:

50 étudiants
4 étudiants par page
10 pages personnalisées
Prix total: 1407,00\$
Prix par étudiant: 28,14\$

**Toutes taxes incluses pour le
Québec (TPS et TVQ),
Livraison incluse.**

Le Cuir



Finition cuir tendance pour des albums haut de gamme:

- *Idéal pour des albums de finissants haut de gamme.*
- *Véritable cuir, avec un toucher unique.*

LE CUIR
(8.5"x11")

Exemple 1:

20 étudiants
2 étudiants par page
10 pages personnalisées
Prix total: 769,20\$

Prix par étudiant: 38,46\$

Exemple 2:

30 étudiants
2 étudiants par page
5 pages personnalisées
Prix total: 1153,80\$

Prix par étudiant: 38,46\$

Exemple 3:

50 étudiants
4 étudiants par page
10 pages personnalisées
Prix total: 1740\$

Prix par étudiant: 34,80\$

Toutes taxes incluses pour le Québec (TPS et TVQ), Livraison incluse.

Questions et réponses

Puis-je commander un seul livre?

Il est en effet possible de ne commander qu'un seul livre. Il n'existe pas de minimum de quantité pour commander.

Puis-je commander des livres avec des tailles et des finitions différentes?

En effet, cela est possible. Chaque version créée peut être commandée dans un format ou une finition différente. Il est possible de commander des albums en petit format en même temps qu'un format classique avec couverture personnalisée.

Puis-je créer un album de finissants personnalisé pour chaque étudiant?

Oui, avec la fonctionnalité de versions que nous proposons vous pouvez créer un album personnalisé pour chaque étudiant.

En créant une nouvelle version, dois-je recommencer la mise en page à chaque fois?

Non : notre fonctionnalité crée automatiquement une copie de votre album de base qui peut ensuite être modifiée. Votre version de base reste intacte. Vous pouvez décliner des versions très facilement, et le plus rapidement possible.

Puis-je créer 20 albums de finissants avec 20 photos différentes, et autant de textes différents?

C'est le but de notre logiciel : vous apporter une réelle personnalisation et non seulement quelques pages. Il n'est pas nécessaire d'être familier avec le logiciel pour créer un tel projet.

Dois-je payer mes albums de finissants en une seule fois?

Il s'agit d'une des options. Cela dépend de votre organisation. Il est possible aussi de placer les commandes et de choisir d'envoyer un lien de paiement à chaque étudiant. Ainsi, vous n'avez pas à centraliser les paiements. Chaque étudiant est responsable du paiement avant la date butoir. Cela enlève un poids financier à l'école.

Puis-je créer le design de page que je souhaite?

Nous avons développé Book Designer depuis bientôt 6 ans et avec plus de 100000 téléchargements, nous avons acquis une solide expérience. Ce logiciel vous laisse créer le montage que vous souhaitez, en utilisant nos modèles prédéfinis ou bien en créant votre propre modèle de page.

Ai-je besoin de me familiariser avec votre logiciel?

Nous serions tentés de dire que non. Toutes les fonctionnalités sont présentées sur l'écran principal et nous avons pris le parti d'une interface épurée pour que vous puissiez vous concentrer sur l'essentiel : la création du livre. Pas de menus ou de fonctions cachées. La prise en main est immédiate!

Où puis-je trouver de l'aide pour créer mon album de finissants?

Nous sommes à votre disposition pour vous apporter toute l'assistance nécessaire durant la création de votre projet. Nous avons un menu Aide intégré au logiciel et avons surtout créé des dizaines de vidéo disponibles sur notre site. Ces vidéos vous expliquent chaque fonctionnalité du logiciel.

Devrais-je vous contacter avant de commencer mon projet?

En effet. Nous pourrions ainsi vérifier avec vous vos volumes prévisionnels, votre date butoir et aussi vous donner un code pour obtenir la livraison gratuite.

Est-ce que la version personnelle est privée?

Oui : votre version personnelle n'est imprimée que pour le créateur de cette version, et n'est pas imprimée sur les autres copies du livre potentiellement créées.

Le paiement est-il sécuritaire?

Nous utilisons un des leader du paiement sécurisé : Paypal. Cela donne un très haut niveau de sécurité à vos transactions.

Conservez-vous les images des étudiants, des enfants ou de l'école ?

Nous utilisons vos images uniquement pour imprimer vos albums. Nous prenons toutes les mesures de sécurité nécessaires, dans le respect du droit à l'image. Nous n'utiliserons en aucun cas vos images ou textes dans un autre cadre que l'impression de vos albums. Nous ne stockons pas les images en ligne ou les rendons disponibles au public. Si vous partagez vos pages par courriel, pdf ou via Facebook, vous devez vérifier quels sont vos droits en utilisant ces services.

AIDE MÉMOIRE/ VOTRE COMMANDE

Cher Client,

Merci d'avoir choisi PhotoInPress. Nous ferons le maximum pour que vous puissiez créer des albums de finissants dont vous serez fiers. Voici un aide-mémoire à propos des opérations à réaliser pour créer vos albums. Vous pouvez partager cette information avec tous les participants au projet.

1 – Le coordinateur reçoit un code coupon et une date de réservation de la part de PhotoInPress..

2 – Création du livre de base: ce livre de base est créé avec les images et les textes des étudiants mis en commun.

3 – Vérification de l'album

Le livre de base peut être vérifié et approuvé soit en imprimant des pages ou bien en exportant les pages ou l'ensemble du livre dans un fichier PDF.

4 – Créer les versions personnalisées.

Les versions personnalisées peuvent maintenant être créées et les étudiants sont invités à créer leur propre version de l'album. Les photos et textes ajoutées dans ces versions n'apparaîtront que dans le livre personnalisé. Les couvertures, tranches et pages sont personnalisables.

5 – Créer un fichier de contrôle par étudiant:

6 – Création de la commande

Lorsque les versions sont vérifiées, la commande peut être téléchargée vers nos serveurs. Il sera possible ensuite de confirmer le format et les quantités souhaitées..

7 – Paiement

Chaque étudiant reçoit un lien pour procéder au paiement de son exemplaire, afin de régler directement à PhotoInPress par chèque ou bien par carte

8-Livraison

La commande est produite et expédiée à l'adresse sélectionnée.

Votre code PhotoInPress: _____

Livraison prévue le: _____

Votre date butoir: _____

Votre prix par copie: _____
(Livraison et taxes incluses)

Pour régler par chèque à PhotoInPress:

Établissez un chèque payable à: PhotoInPress

Inclure le numéro de commande et le code coupon

Adresse : PhotoInPress, 1751 Richardson, Suite 7511, H2K 1G6, MONTREAL, QC, CANADA